

[2017]1799

A 10 2,066.70

2016 8 2
90%

42.76 /

2017 3 21

2016		2016	
			42.76 /
42.58 /			
61.00 /			42.58 /
143.26%	2017 11 6 1		68.09
/		2017 11 6 20	
89.59%			
65.27 /	93.46%		

	2016	
2,066.70		14,426,229
		2,066.70
	8.15%	

9

	879,999,969.00	
		15,493,248.60 ()
864,506,720.40		

2016 8 1

1

2 2016

3 2016

4 2016

5

6 2016

7 2016

8 2016

2016 8 18 2016

1

2 2016

3 2016

4 2016

5

6 2016

7 2016

2017 2 27

1 2016

2 2016

3 2016

4 2016

122 2017

10 13 20

20 11 5

66 2017

11 2 T-2

20		
1	1	
2	2	
3	3	
4	4	
5	5	
6	6	
7	7	
8	8	

13	13	
14	14	
15	15	
16	16	
17	17	
18	18	
19	19	
20	20	
21	1	
22	2	
23	3	
24	4	
25	5	
26	6	
27	7	
28	8	
29	9	
30	10	
31	11	
32	1	
33	2	
34	3	
35	4	
36	5	
37	6	
38	7	
39	8	
40	9	
41	10	
42	11	
43	12	
44	13	
45	14	
46	15	
47	16	
48	17	
49	18	
50	19	

51	20	
52	1	
53	2	
54	3	
55	4	
56	5	
57	1	
58	2	
59	3	
60	4	
61	5	
62	6	
63	7	
64	8	
65	9	
66	10	
67	11	
68	12	
69	13	
70	14	
71	15	
72	16	
73	17	
74	18	
75	19	
76	20	
77	21	
78	22	
79	23	
80	24	

89	33	
90	34	
91	35	
92	36	
93	37	
94	38	
95	39	
96	40	
97	41	
98	42	
99	43	
100	44	
101	45	
102	46	
103	47	
104	48	
105	49	
106	50	
107	51	
108	52	
109	53	
110	54	
111	55	
112	56	
113	57	
114	58	
115	59	
116	60	
117	61	
118	62	
119	63	
120	64	
121	65	
122	66	

2011

2017 11 6 9:00 12:00
 34 33 1
 2017 11 6 12:00

18,000 15:00 1,000
 100

			/		
1			57.00	20,000.00	
			55.10	10,000.00	
2					

6			52.00	8,800.00	
			42.58	17,600.00	
7			58.08	8,800.00	
			54.01	17,000.00	
			45.00	22,000.00	
8			56.00	8,800.00	
9			56.10	12,342.00	
10			60.49	15,800.00	
			57.18	20,000.00	
11			55.00	17,600.00	
12			62.51	8,800.00	
13			50.01	8,800.00	
			45.00	13,800.00	

30			55.10	9,300.00	
			53.62	15,300.00	
			47.06	21,100.00	
31			66.02	8,800.00	
			60.51	26,400.00	
32			53.00	14,500.00	
33			53.50	8,800.00	

34

6			1,442,622	87,999,942.00	10.00	12
7			1,442,622	87,999,942.00	10.00	12
8			1,639,344	99,999,984.00	11.36	12
9			442,627	27,000,247.00	3.07	12
			14,426,229	879,999,969.00	100.00	-

1

2

17

12

-

-

-

-

-

-

3

2

- -

5

-

1

1

1

5

694

6

1

5

1

-

1

-

1

-

1

8

6

-

29

-

30

-

31

-

32

- 27

- 35

I

II

III

C1

C2

879,999,969.00

2017 11 14

[2017] ZA16330

2017 11 13

879,999,969.00

15,493,248.60

864,506,720.40

14,426,229


850,080,491.40

2017 10 17


2017 10 18

(此页无正文, 为《中泰证券股份有限公司关于浙江鼎力机械股份有限公司非公开发行股票发行过程和认购对象合规性的报告》之签字盖章页)

保荐代表人(签字):



高启洪




朱艳华

项目协办人(签字):



褚小斌

法定代表人(签字):



李 玮

保荐机构(联席主承销商): 中泰证券股份有限公司

2017 年 11 月 15 日



《华创证券有限责任公司关于浙江鼎力机械股份有限公司非公
程和认购对象合规性的报告》之签字盖章页)

(此页无正文，
开发行股票发行

签字): 陶永泽
陶永泽

法定代表人

联席主承销商 华创证券有限责任公司

